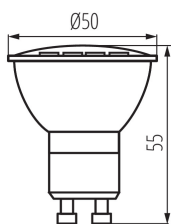


## 22823 TOMI LED3W GU10-NW

Světelný zdroj LED

5905339228239



Ve světelných zdrojích TOMI LED je použita hybridní konstrukce chladiče, díky tomu, probíhá tepelná výměna daleko efektivněji. Navíc bílá barva pouzdra Kanlux TOMI LED činí, že zdroj je zajímavým doplňkem. Světlo v těchto zdrojích je rovnoměrně rozloženo použitím matného krytu.

### TYP SVĚTELNÉHO ZDROJE:

**Použitý typ světelného zdroje:** LED  
**Nesměrový nebo směrový:** DLS  
**Síťový nebo nesíťový:** MLS  
**Propojený světelný zdroj (CLS):** ne  
**Barevně laditelný světelný zdroj:** ne  
**Světelný zdroj s vysokým jasem:** ne  
**Clona proti oslnění:** ne  
**Stmívatelný:** ne

### PARAMETRY VÝROBKU:

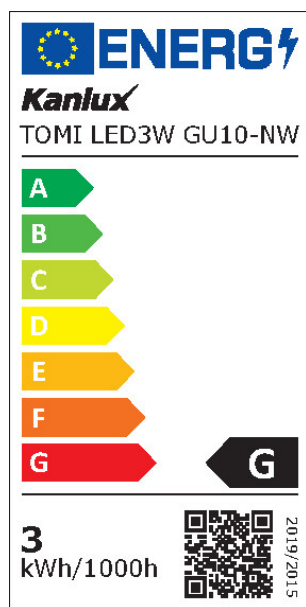
**Barva:** bílá  
**Možnost spolupráce se stmívačem:** ne  
**Průměr [mm]:** 50  
**Obsah rtuti:** ne  
**Jmenovité napětí [V]:** 220-240 AC  
**Jmenovitá frekvence [Hz]:** 50  
**Jmenovitý proud zdroje [mA]:** 30  
**Jmenovitý výkon [W]:** 3  
**Materiál difuzoru:** plast  
**Zdroj světla:** PAR16  
**Typ diody:** LED SMD  
**Barva světla:** bílá  
**Patice:** GU10  
**Jmenovitá životnost lampy [h]:** 20000  
**Počet cyklů zap/vyp:** ≥15000  
**Tvar světelného zdroje:** bod

### OBECNÉ PARAMETRY VÝROBKU:

**Spotřeba energie v zapnutém stavu (kWh/1000h):** 3  
**Třída energetické účinnosti:** G  
**Užitečný světelný tok  $\Phi_{use}$  uvádějíci [lm]:** 210  
**Užitečný světelný tok  $\Phi_{use}$  uvádějíci [lm]:** v širokém kuželu (120°)  
**Náhradní teplota chromatičnosti [K]:** 4000  
**Příkon v zapnutém stavu  $P_{on}$  [W]:** 3  
**Výška [mm]:** 55  
**Šířka [mm]:** 50  
**Hloubka [mm]:** 50

## 22823 TOMI LED3W GU10-NW

Světelný zdroj LED



Index podání barev: 80

Trichromatické souřadnice (x): 0.38

Trichromatické souřadnice (y): 0.38

Údaj o rovnocenném příkonu [W]: 26

### PARAMETRY SMĚROVÝCH SVĚTLNÝCH ZDROJŮ:

Úhel poloviční osové svítivosti [°]: 120

### PARAMETRY PRO LED A OLED SVĚTLNÉ ZDROJE:

Hodnota indexu podání barev R9: 10

Činitel funkční spolehlivosti:  $\geq 0.9$

Činitel stárnutí: 0.95

### PARAMETRY PRO LED A OLED SÍTOVÉ SVĚTLNÉ ZDROJE::

Účinník základní harmonické ( $\cos \phi$ ): 0.5

Stálost barev v násobcích MacAdamovy elipsy:  $\leq 6$

LED světelné zdroje nahrazují zářivku bez integrovaného předřadníku zvláštního výkonu: nevztahuje se

Hodnotící parametr pro míhání (PstLM):  $\leq 1,0$

Hodnotící parametr pro stroboskopický jev (SVM):  $\leq 0,4$

### LOGISTICKÉ ÚDAJE:

Měrná jednotka: kus

Způsob balení: 10

Počet kusů v druhém balení : 10

Počet kusů v hromadném balení: 100

Čistá jednotková hmotnost [g]: 28

Gramáž [g]: 42

Délka jednotkového balení [cm]: 5

Šířka jednotkového balení [cm]: 5

Výška jednotkového balení [cm]: 6.5

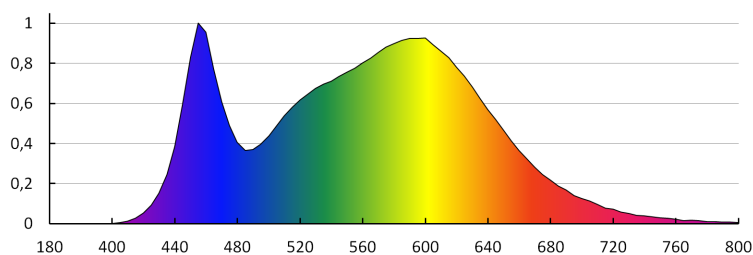
Hmotnost kartonu [kg]: 4.2

Šířka kartonu [cm]: 28

Výška kartonu [cm]: 15

Délka kartonu [cm]: 54

Objem kartonu [m<sup>3</sup>]: 0.02268



## 22823 TOMI LED3W GU10-NW

Světelný zdroj LED

