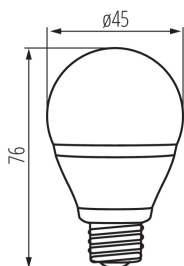


## 23420 BILO 6,5W T SMDE27-WW

Světelný zdroj LED

5905339234209



Kanlux BILO je odolnost, která byla získána díky inovativní technologii LED SMD a keramickému pouzdru. Všechny modely Kanlux BILO se charakterizují velmi vysokou svítivostí. Tyto zdroje s patičí E14 a tvaru "koule" jsou ideální pro nástěnné lampy a lustry na všech místech, kde je důležitá estetika a mnoho světla.

### TYP SVĚTELNÉHO ZDROJE:

**Použitý typ světelného zdroje:** LED  
**Nesměrový nebo směrový:** NDLS  
**Síťový nebo nesíťový:** MLS  
**Propojený světelný zdroj (CLS):** ne  
**Barevně laditelný světelný zdroj:** ne  
**Světelný zdroj s vysokým jasem:** ne  
**Clona proti oslnění:** ne  
**Stmívatelný:** ne

### PARAMETRY VÝROBKU:


**Barva:** bílá  
**Možnost spolupráce se stmívačem:** ne  
**Průměr [mm]:** 45  
**Obsah rtuti:** ne  
**Jmenovité napětí [V]:** 220-240 AC  
**Jmenovitá frekvence [Hz]:** 50  
**Jmenovitý proud zdroje [mA]:** 54  
**Jmenovitý výkon [W]:** 6.5  
**Materiál difuzoru:** plast  
**Zdroj světla:** G45  
**Typ diody:** LED SMD  
**Barva světla:** teplá bílá  
**Patice:** E27  
**Jmenovitá životnost lampy [h]:** 20000  
**Počet cyklů zap/vyp:** ≥15000  
**Tvar světelného zdroje:** kulka

### OBECNÉ PARAMETRY VÝROBKU:

**Spotřeba energie v zapnutém stavu světelného zdroje (kWh/1000h):** 7  
**Třída energetické účinnosti:** F  
**Užitečný světelný tok světelného zdroje světla  $\Phi_{use}$  [lm]:** 600  
**Užitečný světelný tok světelného zdroje světla  $\Phi_{use}$  [lm]:** v kouli (360°)  
**Náhradní teplota chromatičnosti [K]:** 3000

## 23420 BILO 6,5W T SMDE27-WW

Světelný zdroj LED



**Příkon v zapnutém stavu Pon svíceného zdroje [W]: 6.5**

**Výška [mm]: 76**

**Šířka [mm]: 45**

**Hloubka [mm]: 45**

**Index podání barev: 80**

**Trichromatické souřadnice (x): 0.44**

**Trichromatické souřadnice (y): 0.403**

**Údaj o rovnocenném příkonu [W]: 47**

### PARAMETRY PRO LED A OLED SVĚTELNÉ ZDROJE:

**Hodnota indexu podání barev R9: 4**

**Činitel funkční spolehlivosti:  $\geq 0.9$**

**Činitel stárnutí: 0.95**

### PARAMETRY PRO LED A OLED SÍŤOVÉ SVĚTELNÉ ZDROJE::

**Účinník základní harmonické ( $\cos \phi_1$ ): 0.5**

**Stálost barev v násobcích MacAdamovy elipsy:  $\leq 6$**

**LED světelné zdroje nahrazují zářivku bez integrovaného**

**předřadníku zvláštního výkonu: nevztahuje se**

**Hodnotící parametr pro míhání (PstLM):  $\leq 1,0$**

**Hodnotící parametr pro stroboskopický jev (SVM):  $\leq 0,4$**

### LOGISTICKÉ ÚDAJE:

**Měrná jednotka: kus**

**Způsob balení: 100**

**Počet kusů v druhém balení : 1**

**Počet kusů v hromadném balení: 100**

**Čistá jednotková hmotnost [g]: 44**

**Gramáž [g]: 58**

**Délka jednotkového balení [cm]: 4.5**

**Šířka jednotkového balení [cm]: 4.5**

**Výška jednotkového balení [cm]: 8**

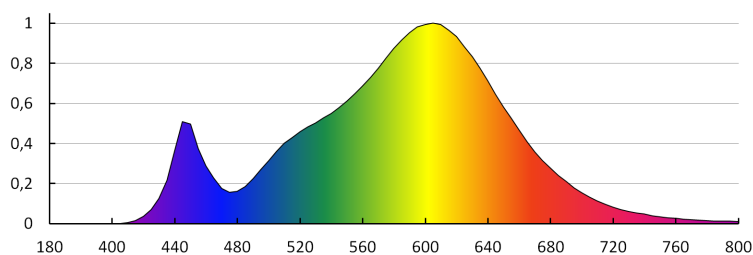
**Hmotnost kartonu [kg]: 5.8**

**Šířka kartonu [cm]: 25**

**Výška kartonu [cm]: 18.5**

**Délka kartonu [cm]: 47.5**

**Objem kartonu [m<sup>3</sup>]: 0.021969**



## 23420 BILO 6,5W T SMDE27-WW

Světelný zdroj LED

KANLUX S.A. (kat 23420) BILO 6,5W T SMD E27-WW / Krzywa rozsyłu światła  
(biegunowo)

Oprawa: KANLUX S.A. (kat 23420) BILO 6,5W T SMD E27-WW  
Lampy: 1 x BILO 6,5W T SMD E27-WW

