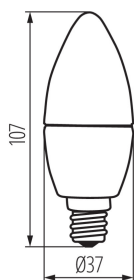


23430 DUN 6,5W T SMD E14-WW

Světelný zdroj LED

5905339234308



Kanlux DUN je žárovka typu "svíčka" malých rozměrů s patičkou E14. Životnost těchto zdrojů byla získána díky kombinaci LED diod SMD a keramického pouzdra. Kanlux DUN se charakterizuje velmi vysokou svítivostí. Ideální pro všechny nástěnné lampy a lustry na všech místech, kde i přes malý zdroj světla a nízký výkon chceme dostat hodně světla.

TYP SVĚTELNÉHO ZDROJE:

Použitý typ světelného zdroje: LED
Nesměrový nebo směrový: NDLS
Síťový nebo nesíťový: MLS
Propojený světelný zdroj (CLS): ne
Barevně laditelný světelný zdroj: ne
Světelný zdroj s vysokým jasem: ne
Clona proti oslnění: ne
Stmívatelný: ne

PARAMETRY VÝROBKU:


Barva: bílá
Možnost spolupráce se stmívačem: ne
Průměr [mm]: 37
Obsah rtuti: ne
Jmenovité napětí [V]: 220-240 AC
Jmenovitá frekvence [Hz]: 50
Jmenovitý proud zdroje [mA]: 54
Jmenovitý výkon [W]: 6.5
Materiál: plast
Zdroj světla: C37
Typ diody: LED SMD
Barva světla: teplá bílá
Patice: E14
Jmenovitá životnost lampy [h]: 20000
Počet cyklů zap/vyp: ≥15000
Tvar světelného zdroje: svíčka

OBECNÉ PARAMETRY VÝROBKU:

Spotřeba energie v zapnutém stavu světelného zdroje (kWh/1000h): 7
Třída energetické účinnosti: F
Užitečný světelný tok světelného zdroje světla Φ_{use} [lm]: 600
Užitečný světelný tok světelného zdroje světla Φ_{use} [lm]: v kouli (360°)
Náhradní teplota chromatičnosti [K]: 3000

23430 DUN 6,5W T SMD E14-WW

Světelný zdroj LED



Příkon v zapnutém stavu Pon svíceného zdroje [W]: 6.5

Výška [mm]: 107

Šířka [mm]: 37

Hloubka [mm]: 37

Index podání barev: 80

Trichromatické souřadnice (x): 0.44

Trichromatické souřadnice (y): 0.403

Údaj o rovnocenném příkonu [W]: 47

PARAMETRY PRO LED A OLED SVĚTELNÉ ZDROJE:

Hodnota indexu podání barev R9: 3

Činitel funkční spolehlivosti: ≥ 0.9

Činitel stárnutí: 0.95

PARAMETRY PRO LED A OLED SÍŤOVÉ SVĚTELNÉ ZDROJE::

Účinník základní harmonické ($\cos \phi_1$): 0.5

Stálost barev v násobcích MacAdamovy elipsy: ≤ 6

LED světelné zdroje nahrazují zářivku bez integrovaného

předřadníku zvláštního výkonu: nevztahuje se

Hodnotící parametr pro míhání (PstLM): $\leq 1,0$

Hodnotící parametr pro stroboskopický jev (SVM): $\leq 0,4$

LOGISTICKÉ ÚDAJE:

Měrná jednotka: kus

Způsob balení: 100

Počet kusů v druhém balení : 1

Počet kusů v hromadném balení: 100

Čistá jednotková hmotnost [g]: 46

Gramáž [g]: 60.3

Délka jednotkového balení [cm]: 4

Šířka jednotkového balení [cm]: 4

Výška jednotkového balení [cm]: 11

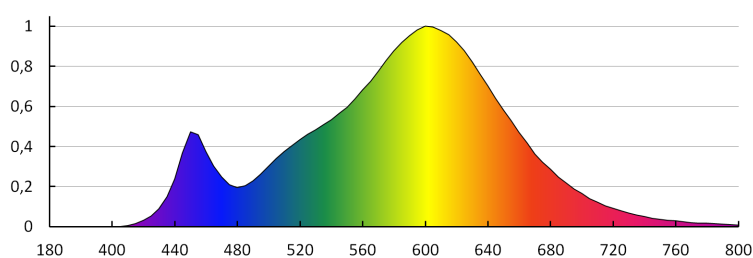
Hmotnost kartonu [kg]: 6.03

Šířka kartonu [cm]: 23

Výška kartonu [cm]: 25

Délka kartonu [cm]: 42

Objem kartonu [m³]: 0.02415



23430 DUN 6,5W T SMD E14-WW

Světelný zdroj LED

KANLUX S.A. (kat 23430) DUN 6,5W T SMD E14-WW / Krzywa rozsyłu światła (biegunowo)

Oprawa: KANLUX S.A. (kat 23430) DUN 6,5W T SMD E14-WW
Lampy: 1 x DUN 6,5W T SMD E14-WW

