

Přítomnostní detektory pro montáž na strop - 1 kanál

PD2N-M-1C-LED



bílá mat, podobný
RAL9010Obj. číslo 94055

Informace o výrobku

- Detektor přítomnosti s dálkovým ovladačem pro vnitřní použití s kruhovou oblastí detekce.
 - Integrovaná LED dioda jako oddělené upravitelné orientační a noční světlo.
 - Jeden spínací kanál pro spínání osvětlení
 - Četná nastavení a možnosti odečtu přes obousměrnou aplikaci do chytrého telefonu B.E.G.
 - Rozšíření snímané zóny je možné 5 dalšími PD2N-M-1C-LED
 - Může se použít nejen jako Detektor master, ale i jako Detektor slave
- příklady použití:** hotelové chodby, ložnice, domovy pro seniory.

Technická data

Napětí:	110 - 240 V AC 50 / 60 Hz
Rozměry:	Ø 84 x 85 mm
Spotřeba elektrické energie:	ca. 0,3 W / ca. 2 W s LED
Detekčním rozsahem:	vertikální 360°
Dosah:	max. Ø 10 m křížem max. Ø 6 m přímo max. Ø 4 m sedící
Velikost snímaného prostoru pro nepřímý pohyb, v případě	79 m ² / 2,5 m montážní výška

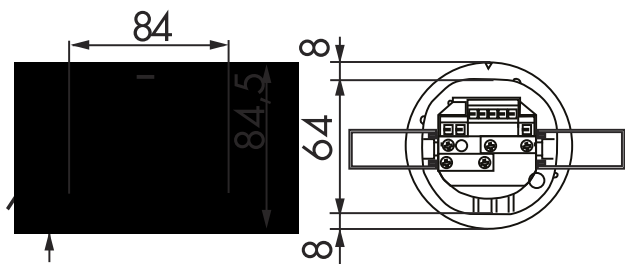
montáže v doporučené**výšce:****(in translation):** 2 m / 5 m / 2,5 m**Stupeň krytí:** IP20 / třída II**Okolní teplota:** -20 °C až +40 °C**Bydlení:** polykarbonát**Operation mode:** poloautomatický režim, režim Slave, plně automatický režim, plně automatický s chodbou**kanál 1 (ovládání osvětlení - beznapěťový kontakt)****Spínací kapacita:** 2300 W, $\cos \varphi = 1$
1150 VA, $\cos \varphi = 0,5$
300 W LED
max. náběhový proud I_p (20 ms) = 165 A
max. náběhový proud I_p (200 μ s) = 800 A**Typ kontaktu:** 1x μ kontakt, bezpotenciálový bez kontaktu s náběhovým wolframovým kontaktem**Čas dobehu:** 10 s - 18 h**Orientační světlo:** 20 - 100 % / OFF / 10 s - 18 h**Noční osvětlení:** 20 - 100 % / 10 s - 18 h / ∞ **Prahová hodnota sepnutí:** 10 - 2000 lux

Pořadí dat

Typ	Barva	Obj. číslo	EAN číslo
PD2N-M-1C-LED-FC	bílá mat, podobný RAL9010	94055	4007529940554

Příslušenství

Typ	Barva	Obj. číslo	EAN číslo
IR-adaptér pro chytré telefony	černá	92726	4007529927265
IR-PD-Mini	-	92159	4007529921591
odrušovací člen	bílá	10880	4007529108800
mini-odrušovací člen	černá	10882	4007529108824



Rozměry 94055

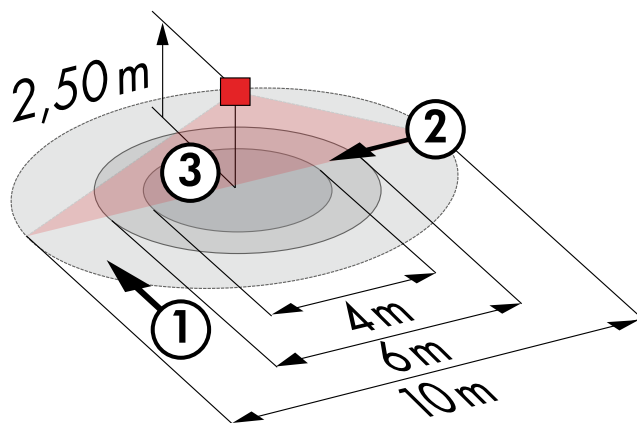


Diagram detekce

- 1: Chůze křížem
- 2: Chůze přímo
- 3: Sedící pozice

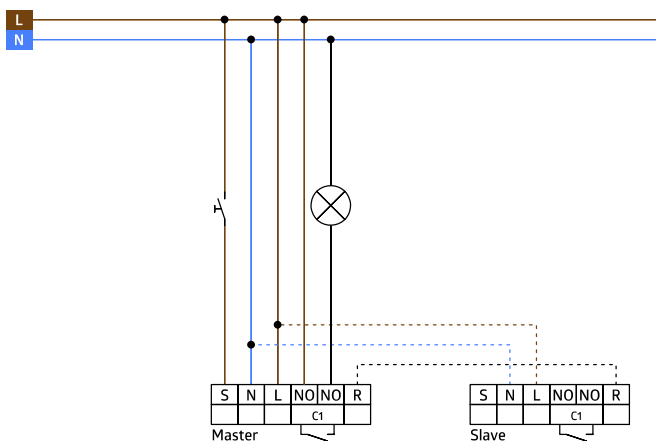


Schéma zapojení