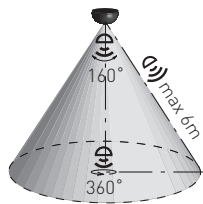
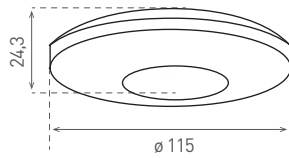




LED
COMPATIBLE



SENZOR 100

- POHYBOVÉ ČIDLLO
- pohybové ovládání svítidel
- možnost regulace:
 - čas (TIME)
 - nastavení (noc/den) (LUX)
- maximální zatížení 2000W (PF≈1)
- spolupracuje s LED svítilny

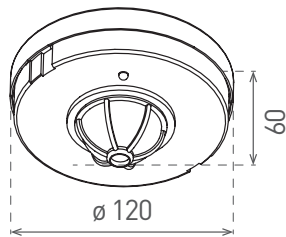
220-240V-50/60Hz
 max. 8,5A 2000VA-

 IP₂₀

 -20+40°C
 105
 1/50
 CE
 RoHS

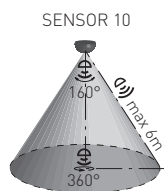
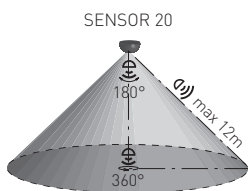
SENSOR 100	GXSI007	8592660114330	bílá	360	160	6m	10s-15min	3-2000

LED
COMPATIBLE



SENZOR 10/20

- POHYBOVÉ ČIDLLO
- pohybové ovládání svítidel
- možnost regulace:
 - čas (TIME)
 - rozsah detekce pohybu (SENS)
 - nastavení noc/den (LUX)
- indikace stavu (LED)
- maximální zatížení 1200W (PF≈1)
- spolupracuje s LED svítilny



220-240V-50/60Hz
 max. 5A 1200VA-

 IP₂₀

 -20+40°C
 230
 1/50
 CE
 RoHS

SENSOR 10	GXSI001	8592660100876	bílá	360	160	6	10s-7min.	0-6m	3-2000
SENSOR 20	GXSI002	8592660100883	bílá	360	180	12	10s-7min	0-12m	3-2000